

EINZELTEILE

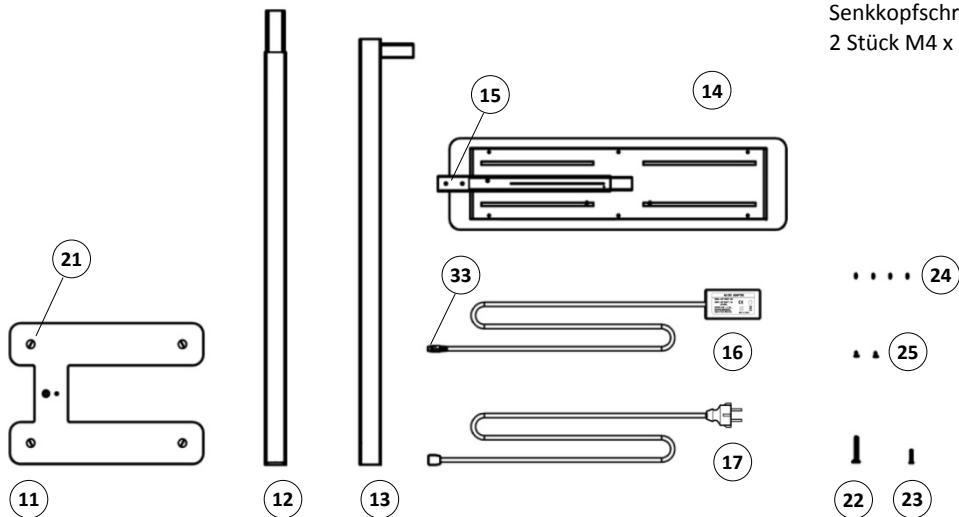
Bodenplatte (11) und
Stellschrauben (21)

unteres Mastteil (12)
oberes Mastteil (13) mit
Steckverbindern (31) und (32)

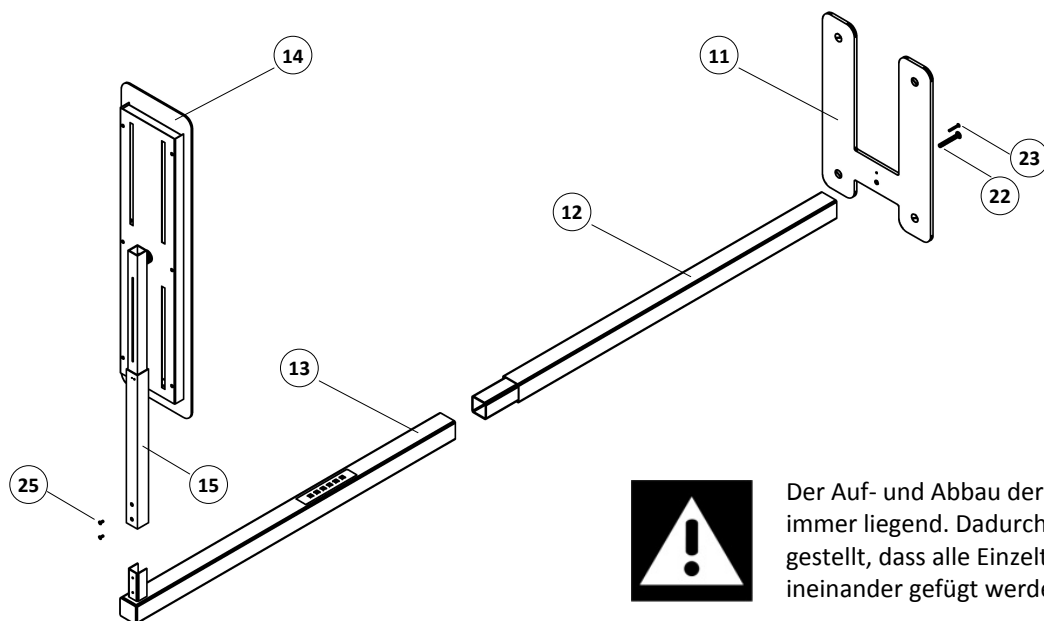
Leuchtenkopf (14)
mit Ausleger (15)

Netzteil (16) und
Anschlusskabel (17)

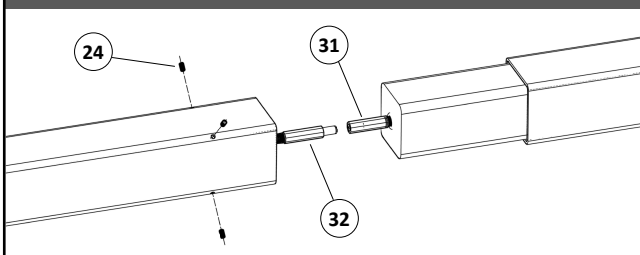
Senkkopfschraube (22)
1 Stück M10 x 30
Senkkopfschraube (23)
1 Stück M4 x 25
Gewindestifte (24)
4 Stück M4 x 5
Senkkopfschrauben (25)
2 Stück M4 x 10



AUF- UND ABBAU



MASTVERBINDUNG



STELLSCHRAUBEN UND NETZTEIL

